

# QUER SE CADASTRAR NA PETROBRAS?

ATD-MT-0002



## QUER SE CADASTRAR NA PETROBRAS?

Como dar início ao processo de cadastramento na Petrobras:

The screenshot displays the Petrobras Petronect portal. At the top, there is a dark blue header with the text "Somos o Portal de Compras da Petrobras desde 2003" and a "Atendimento Pessoa Surda" icon. Below this is a navigation bar with links: "A Petronect", "Cadastro na Petrobras", "Compras e Contratações", "Minha Petronect", "Assinatura Eletrônica", "Imprensa", and "Ajuda". A search bar and a "LOGIN" button are also present. The main banner features the "Portal de Compras da Petrobras" logo and the text "Busque aqui uma oportunidade com a Petrobras!". A green button labeled "ABERTO PARA PROPOSTAS" and a grey button labeled "CONCLUÍDAS" are visible. A dropdown menu is open under "Cadastro na Petrobras", listing options: "Sobre o Cadastro na Petrobras", "Quer se Cadastrar?", "Etapas do Processo", "Famílias Petrobras", "Compliance", "Avaliação de Desempenho", "Consulta Registro Cadastral", and "Perguntas Frequentes". A text box explains that to start the registration process, a user must create an account by clicking on "Cadastro na Petrobras" and then on the link "Quer se cadastrar na Petrobras?". The background of the banner shows a large green number "300" and the text "OPORTUNIDADES PÚBLICAS POR MÊS COM A TAXA DE ACESSO".

Para dar início ao processo de cadastramento na Petrobras, é necessário a criação de um usuário no Portal. Para isso, o visitante do Portal deve clicar em "Cadastro na Petrobras" no link "**Quer se cadastrar na Petrobras?**" em destaque.



## QUER SE CADASTRAR NA PETROBRAS?



Após clicar no link “**Quer se cadastrar na Petrobras?**” na área de login do Portal, será exibida a primeira etapa do formulário para inscrição no Cadastro Petrobras.

### QUER SE CADASTRAR NA PETROBRAS?


Comece aqui seu cadastramento na Petrobras. Preencha o formulário abaixo.

Atenção: Não deixe de ver as instruções e pesquisar as Listas de Fornecimento clicando [aqui](#).

País \*



CNPJ (Código Fiscal para outros países): \*



Enviar

Limpar

Os campos “**País**” e “**CNPJ**” são de preenchimento obrigatório.



## QUER SE CADASTRAR NA PETROBRAS?

Comece aqui seu cadastramento na Petrobras. Preencha o formulário abaixo.

Atenção: Não deixe de ver as instruções e pesquisar as Listas de Fornecimento clicando [aqui](#).

País \*

CNPJ (Código Fiscal para outros países): \*

Enviar

Limpar

Informe o código fiscal. Ele deve conter 14 números (sem caracteres especiais) para o Brasil ou até 20 caracteres para outros países.

Todos os campos apresentam instruções de preenchimento, passe o cursor em cima do ícone de interrogação ao lado de cada campo para visualizar as instruções.



## QUER SE CADASTRAR NA PETROBRAS?

### QUER SE CADASTRAR NA PETROBRAS?

Comece aqui seu cadastramento na Petrobras. Preencha o formulário abaixo.

Atenção: Não deixe de ver as instruções e pesquisar as Listas de Fornecimento clicando [aqui](#).

País \*

CNPJ (Código Fiscal para outros países): \*

Enviar

Limpar



A dropdown menu is open, displaying a list of countries. The list is scrollable and includes the following countries: Brasil, Albânia, Alemanha, Andorra, Angola, Anguilla, Antártica, Antígua e Barbuda, Antilhas Holandesas, Arábia Saudita, Argélia, Argentina, Armênia, Aruba, Austrália, Áustria, Azerbaijão, Bahamas, Bangladesh, Barbados, Barein, Bélgica, Belize, Benin, Bermudas, Bielo Rússia, Bolívia, Bósnia Herzegovina, and Botsuana. The menu has a blue header bar and a small help icon (question mark) in the top right corner.

O preenchimento do campo “País” deve ser realizado através da seleção de uma das opções disponíveis.



### QUER SE CADASTRAR NA PETROBRAS?

Comece aqui seu cadastramento na Petrobras. Preencha o formulário abaixo.

Atenção: Não deixe de ver as instruções e pesquisar as Listas de Fornecimento clicando [aqui](#).

País \*

CNPJ (Código Fiscal para outros países): \*

Enviar

Limpar

Insira o CNPJ da empresa que deseja cadastrar.




### QUER SE CADASTRAR NA PETROBRAS?

Comece aqui seu cadastramento na Petrobras. Preencha o formulário abaixo.

Atenção: Não deixe de ver as instruções e pesquisar as Listas de Fornecimento clicando [aqui](#).

País \*

CNPJ (Código Fiscal para outros países): \*

Enviar

Limpar

Após o preenchimento correto dos campos, clique no botão  
“Enviar”.



A mensagem abaixo é apresentada caso sua empresa já se encontre na base de dados da Petronect.

www.petronect.com.br diz

Código fiscal já cadastrado para este país. Favor informar um novo código fiscal ou entrar o seu login e a sua senha na página inicial.

OK










Após clicar no botão “**Enviar**”, o pop-up será direcionado para a segunda etapa, dando continuação ao preenchimento do formulário para participar do Cadastro Petrobras.

**Sua empresa ainda não faz parte do Cadastro de Fornecedores Petrobras.**

**Para dar início ao processo de cadastramento, preencha os campos abaixo para criação de seu usuário.**

|                                 |                      |   |
|---------------------------------|----------------------|---|
| Nome: *                         | <input type="text"/> |  |
| Sobrenome: *                    | <input type="text"/> |  |
| Usuário: *                      | <input type="text"/> |  |
| Correio Eletrônico: *           | <input type="text"/> |  |
| Confirmar Correio Eletrônico: * | <input type="text"/> |  |

Todos os campos apresentarão instruções de preenchimento. Clique no ícone de interrogação ao lado de cada campo para visualizar as instruções.

Todos os campos com \* são de preenchimento obrigatório.



### Instruções de preenchimento para cada campo:

---

- **Nome:** Informar o nome do responsável pelo usuário.
- **Sobrenome:** Informar o sobrenome do responsável pelo usuário.
- **Usuário:** Informe o login desejado com no mínimo 7 caracteres e no máximo 12 caracteres. Ele pode conter apenas letras, números, pontos (.), hífens (-) e sublinhados (\_). Caracteres especiais ou letras acentuadas não são permitidos.
- **Correio Eletrônico :** Informe o e-mail de contato. Será através desse e-mail que você receberá as suas credenciais de acesso.
- **Confirmar Correio Eletrônico :** Confirme seu e-mail uma vez que ele tenha sido validado com sucesso.



**Sua empresa ainda não faz parte do  
Cadastro de Fornecedores Petrobras.**

**Para dar início ao processo de cadastramento, preencha  
os campos abaixo para criação de seu usuário.**

Nome: \*  ?

Sobrenome: \*  ?

Usuário: \*  ?

Correio Eletrônico: \*  ?

Confirmar Correio Eletrônico: \*  ?

Após o preenchimento correto dos campos, clique no botão  
“**Enviar**” para concluir o cadastramento.



O não preenchimento de um campo obrigatório acarretará na apresentação de uma mensagem de erro ao final da página e a indicação de todos os campos com preenchimento faltante.

**Sua empresa ainda não faz parte do Cadastro de Fornecedores Petrobras.**

**Para dar início ao processo de cadastramento, preencha os campos abaixo para criação de seu usuário.**

Nome: \*  ✓

Sobrenome: \*  ✓

Usuário: \*  ✗

Correio Eletrônico: \*  ✓

Confirmar Correio Eletrônico: \*  ✓

**Atenção:** veja a mensagem de erro passando o mouse sobre o campo com um X vermelho ao lado.

Usuário não preenchido.

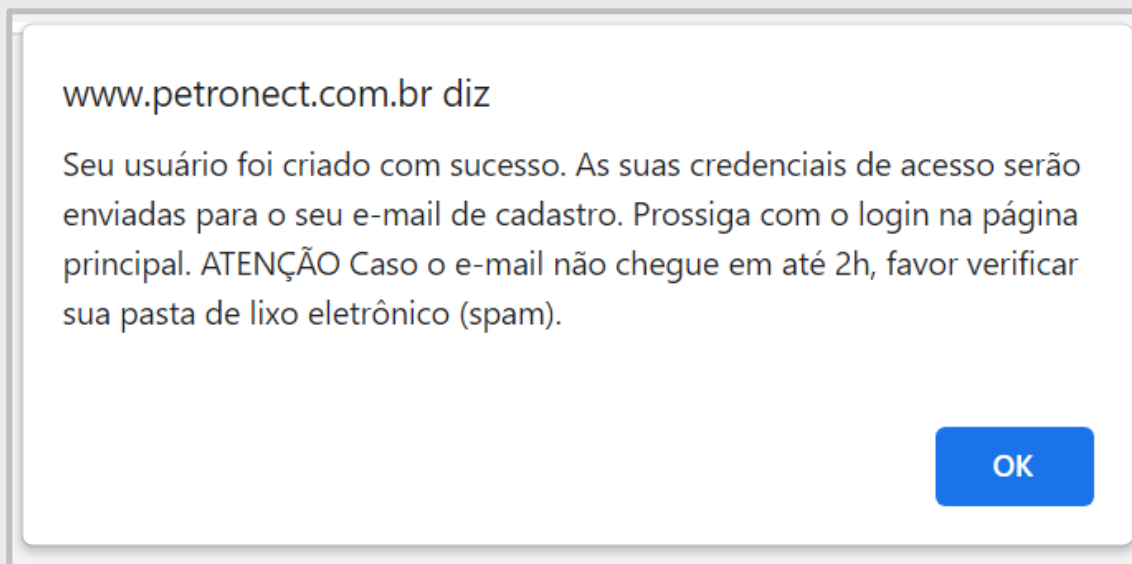
Ao passar o mouse sobre o campo com ícones em formato de ✗ vermelho, serão exibidas as indicações para o preenchimento correto dos campos.



## Tela de Confirmação

---

Após preencher corretamente os dados e clicar no botão “Enviar”, uma tela de confirmação será exibida, indicando o sucesso da criação do usuário. Seu usuário e senha para acesso ao Portal serão enviados ao e-mail informado.



## Login no Portal Petronect



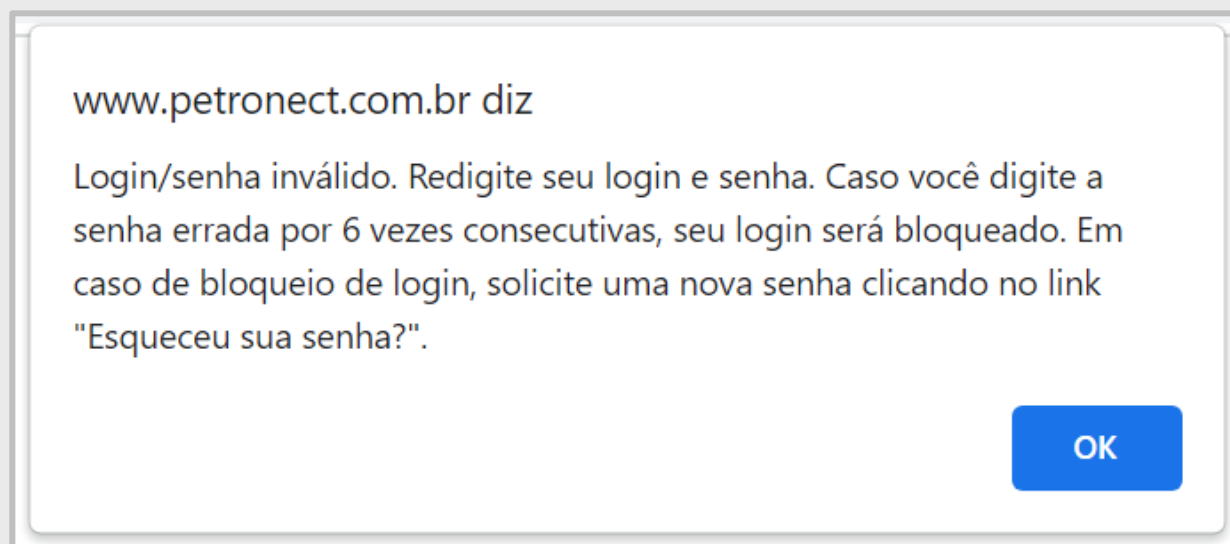
De volta à tela inicial do Portal Petronect, clique em Login, digite o usuário e a senha recém criados na tela **“Quer se cadastrar na Petrobras?”** e clique no botão **“Continuar”** para realizar seu login no Portal.



## Login no Portal Petronect

---


A mensagem abaixo é apresentada caso os campos “**Usuário**” ou “**Senha**” na tela de login sejam informados de forma incorreta.



## Login no Portal Petronect

Ao ingressar no Portal Petronect, será solicitada a redefinição da senha inicial. Após realizar a alteração, clique no botão modificar.

### Petronect

 A senha recebida no e-mail é temporária e precisa ser redefinida

**Modificar senha**

Usuário ou CPF


Senha atual

Nova senha

Confirmar nova senha










.....

.....

..... 

Atenção: a nova senha deve ser diferente das últimas 10 senhas utilizadas

**Conheça as regras para redefinição de sua senha:**

1. Deve ter entre 8 e 20 caracteres 
2. Deve ter no mínimo um caractere de cada uma das categorias: 
  - Alfabético maiúsculo (ex: A, Z) 
  - Alfabético minúsculo (ex: a, z) 
  - Numérico (ex: 0,9) 
3. O "Usuário" não pode ser usado como parte da "Senha" 
4. Os 3 primeiros caracteres não podem ser iguais (ex: 111, Aaa, etc) 
5. Não deve conter espaços em branco 
6. Não deve conter caracteres especiais (ex: %, &, #, etc) 

**Outras informações:**

1. A troca de sua senha será requerida pelo sistema a cada 90 dias.
2. Lembre-se que sua senha é pessoal, intransferível e que mantê-la em sigilo é sua responsabilidade.
3. Como sua senha possui caracteres alfanuméricos, sempre observe se a tecla "Caps Lock/Fixa" de seu teclado está ativa.

Modificar

Cancelar

© 2006 Petronect. Todos os direitos reservados.






## Login no Portal Petronect

### Primeiro Acesso:

No primeiro acesso ao Portal Petronect, após efetuar login na página principal, a tela **“Aceites de termos e políticas”** será exibida. Leia e aceite os documentos para dar seguimento no acesso.



### Aceites de termos e políticas

Prezado Cliente,

Solicitamos atenção às seguintes observações:

Não aceitar o termo de adesão, política de privacidade e termo de conduta ética implica em não acessar o conteúdo do Portal Petronect;

- A manutenção dos dados de usuário são de responsabilidade da empresa. Mantenha-os atualizados a fim de evitar problemas de participação nos processos via Petronect;
- Conheça os treinamentos disponibilizados pela Petronect no menu A Petronect > Treinamentos após seu login;
- Ao realizar uploads de arquivos, prefira formatos leves (ex: ".pdf"), preferencialmente compactados (Ex: ".zip") e com menos de 5 MB;

☐ Eu li e aceito o [termo de adesão](#)

☐ Eu li e aceito a [política de privacidade](#)

☐ Eu li e aceito o [termo de conduta ética](#)

Concluir



## Login no Portal Petronect

### Primeiro Acesso:

O botão “**Concluir**” só ficará disponível, se o usuário ler e aceitar todos os documentos. Para ter acesso aos documentos o clique no texto em azul.



**Aceites de termos e políticas**

Prezado Cliente,

Solicitamos atenção às seguintes observações:

Não aceitar o termo de adesão, política de privacidade e termo de conduta ética implica em não acessar o conteúdo do Portal Petronect;

- A manutenção dos dados de usuário são de responsabilidade da empresa. Mantenha-os atualizados a fim de evitar problemas de participação nos processos via Petronect;
- Conheça os treinamentos disponibilizados pela Petronect no menu A Petronect > Treinamentos após seu login;
- Ao realizar uploads de arquivos, prefira formatos leves (ex: ".pdf"), preferencialmente compactados (Ex: ".zip") e com menos de 5 MB;

☒ Eu li e aceito o [termo de adesão](#)

☒ Eu li e aceito a [política de privacidade](#)

☒ Eu li e aceito o [termo de conduta ética](#)

**Concluir**

**Observação:** Não aceitar o termo de adesão, política de privacidade e termo de conduta ética implica em não acessar o conteúdo do Portal Petronect.

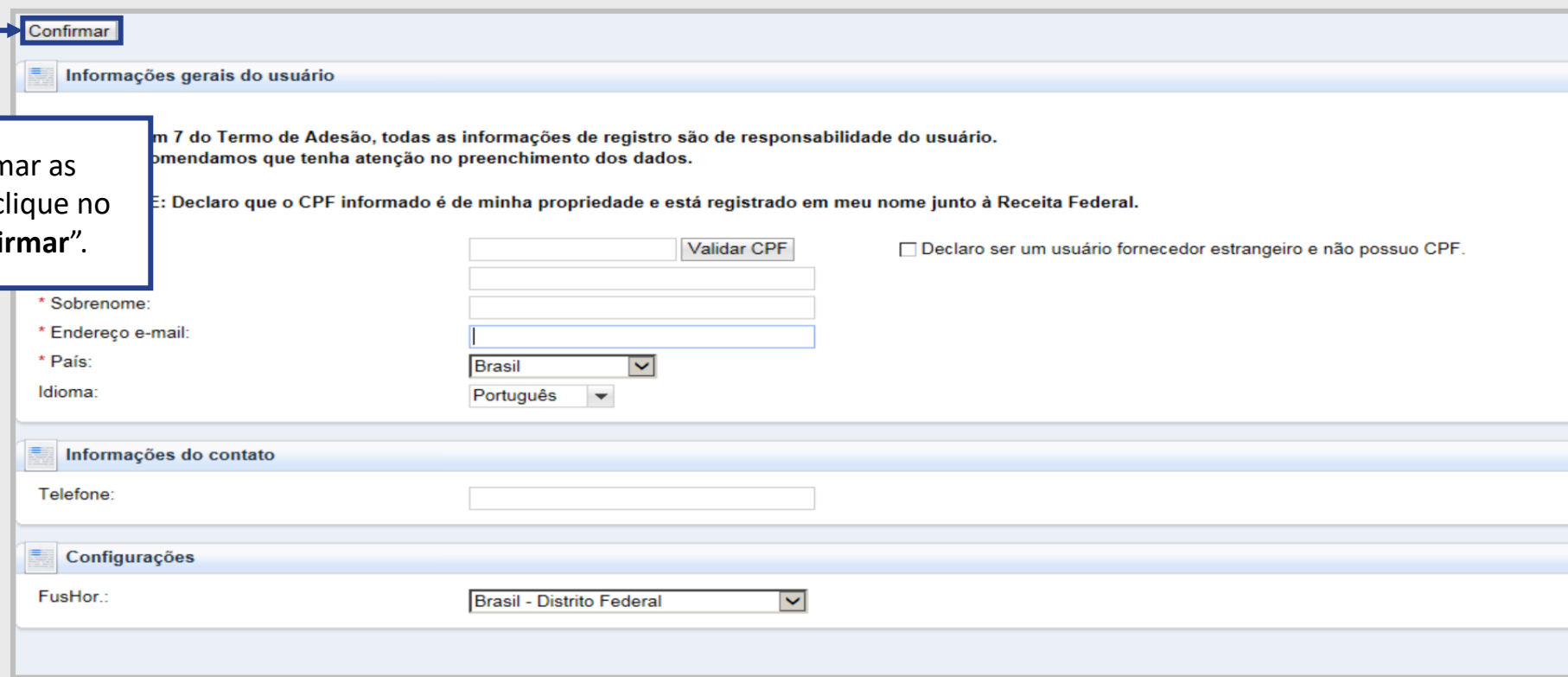


## Login no Portal Petronect

### Confirmação dos dados:

No primeiro acesso ao Portal, o usuário deverá inserir o CPF e clicar no botão “**Validar CPF**”. Após a validação do CPF junto a Receita Federal, os campos nome e sobrenome serão preenchidos ou sobrescritos, em seguida bloqueados para edição.

Para confirmar as informações, clique no botão “**Confirmar**”.



The screenshot shows a web form for user registration. At the top, a blue button labeled "Confirmar" is highlighted with a blue box and an arrow pointing to it. Below this is a section titled "Informações gerais do usuário". It contains a paragraph of text, a declaration checkbox, and a "Validar CPF" button. Below these are input fields for "Sobrenome:", "Endereço e-mail:", "País:" (with a dropdown menu showing "Brasil"), and "Idioma:" (with a dropdown menu showing "Português"). The next section is "Informações do contato", which includes a "Telefone:" input field. The final section is "Configurações", which includes a "FusHor.:" input field with a dropdown menu showing "Brasil - Distrito Federal".



## Login no Portal Petronect

### Confirmação dos dados:

Após validação, deverá ser apresentada mensagem de êxito, conforme imagem abaixo.

✓ Êxito: Nome e Sobrenome atualizados conforme cadastro na Receita Federal

Confirmar

Informações gerais do usuário

Conforme item 7 do Termo de Adesão, todas as informações de registro são de responsabilidade do usuário. Por isso, recomendamos que tenha atenção no preenchimento dos dados.

**IMPORTANTE:** Declaro que o CPF informado é de minha propriedade e está registrado em meu nome junto à Receita Federal.

\* CPF: 62267957787 Validar CPF ☐ Declaro ser um usuário fornecedor estrangeiro e não possuo CPF.

\* 1º nome: PAULO

\* Sobrenome: SERGIO DE CAMARGO

\* Endereço e-mail: teste@teste.com

Uma seta laranja aponta para o campo de sobrenome.

Caso a informação do CPF não for preenchida corretamente, após clicar no botão “**Confirmar**” será apresentada mensagem abaixo:

! Erro: O CPF informado não está regularizado junto a Receita Federal

Confirmar

Informações gerais do usuário

Conforme item 7 do Termo de Adesão, todas as informações de registro são de responsabilidade do usuário. Por isso, recomendamos que tenha atenção no preenchimento dos dados.

**IMPORTANTE:** Declaro que o CPF informado é de minha propriedade e está registrado em meu nome junto à Receita Federal.

\* CPF: 13089464730 Validar CPF ☐ Declaro ser um

\* 1º nome:

\* Sobrenome:



## Login no Portal Petronect

### Confirmação dos dados:

Usuário de empresa estrangeira, ou seja, empresa sem Cadastro Nacional da Pessoa Jurídica – CNPJ, e que não possua CPF, deverá marcar a opção **“Declaro ser um fornecedor de empresa sem Cadastro Nacional de Pessoa Jurídica - CNPJ e não possuo CPF”**.

The screenshot shows the 'Informações gerais do usuário' section of the Petrobras Petronect registration form. A blue box highlights the 'Confirmar' button at the top left. Another blue box contains the text: 'Para confirmar as informações, clique no botão “Confirmar”.' A third blue box highlights the checkbox labeled 'Declaro ser um usuário fornecedor estrangeiro e não possuo CPF.' The form includes fields for CPF, first name, last name, email, country (set to Brazil), and language (set to Portuguese). Below this is the 'Informações do contato' section with a telephone field, and the 'Configurações' section with a 'FusHor.' dropdown set to 'Brasil - Distrito Federal'.

**Confirmar**

**Informações gerais do usuário**

Confo  
Por iss  
IMPOB  
\* CPF:  
\* 1º no  
\* Sobrenome:  
\* Endereço e-mail:  
\* País:  
Idioma:

Para confirmar as informações, clique no botão “Confirmar”.

Informações de registro são de responsabilidade do usuário.  
Preenchimento dos dados.

minha propriedade e está registrado em meu nome junto à Receita Federal.

☐ Declaro ser um usuário fornecedor estrangeiro e não possuo CPF.

Validar CPF

**Informações do contato**

Telefone:

**Configurações**

FusHor.:  Brasil - Distrito Federal



## Login no Portal Petronect

- Menus disponíveis no primeiro acesso ao Portal:

The screenshot displays the Petronect portal interface. At the top, the Petronect logo is on the left, and user information 'Bem-vindo: BOS\_1 F' and the date 'Quinta-feira, 5 de Setembro de 2019' are on the right. Below this is a navigation bar with icons and labels for 'A Petronect', 'Cadastro na Petrobras', 'Cotações Eletrônicas', 'Contratos e Pedidos', 'Pagamentos', and 'Normas de Segurança da Informação da Petrobras'. Under 'Cadastro na Petrobras', there is a sub-menu with 'Sobre o Cadastro na Petrobras', 'Avisos', 'Identificação da Empresa', 'Questionários de Avaliação', 'Resultados da Avaliação', 'Agendamentos', and 'Acompanhe sua Situação'. The main content area is titled 'SOBRE O CADASTRO NA PETROBRAS' and contains the text: 'Dentro do menu "Cadastro na Petrobras" você pode acessar os seguintes itens:'. Below this text are four numbered items: 1. Identificação da Empresa (with an icon of three people), 2. Questionários de Avaliação (with an icon of a document and a pencil), 3. Resultados da Avaliação (with an icon of a computer monitor and a document), and 4. Eventos (with an icon of a calendar). Each item has a brief description of its function.

**Petronect** Bem-vindo: BOS\_1 F | Quinta-feira, 5 de Setembro de 2019 | Minha Conta | Treinamentos

**A Petronect** **Cadastro na Petrobras** Cotações Eletrônicas Contratos e Pedidos Pagamentos Normas de Segurança da Informação da Petrobras

**Sobre o Cadastro na Petrobras** Avisos Identificação da Empresa Questionários de Avaliação Resultados da Avaliação Agendamentos Acompanhe sua Situação

### SOBRE O CADASTRO NA PETROBRAS

Dentro do menu "Cadastro na Petrobras" você pode acessar os seguintes itens:

- 1 Identificação da Empresa**  
Neste submenu estão localizados os dados básicos, dados bancários, bens e/ou serviços fornecidos e locais de fornecimento da empresa.  
[Saiba Mais](#)
- 2 Questionários de Avaliação**  
É por meio dos questionários preenchidos que a **Petrobras Brasil** avalia as empresas do seu cadastro.
- 3 Resultados da Avaliação**
- 4 Eventos**  
Apresenta os eventos da **Petrobras Brasil** para os quais a empresa foi convidada.

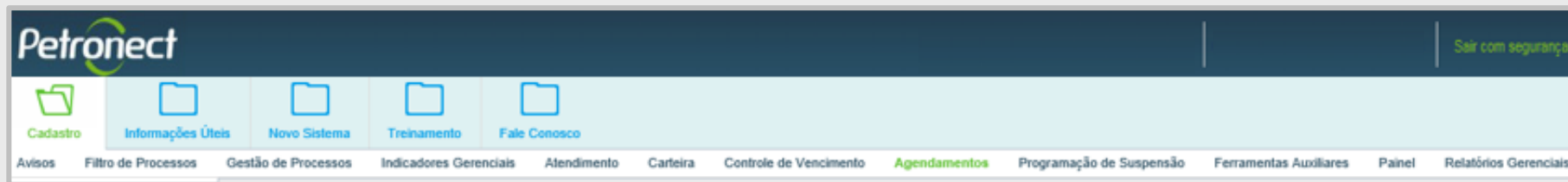
A primeira tela exibida será o submenu **"Sobre o Cadastro na Petrobras"**, onde o usuário visualizará informações a respeito deste processo.

Cadastro na Petrobras - Entrada do menu onde estarão disponíveis todas as funcionalidades relativas ao Cadastro de Fornecedores.



## Login no Portal Petronect

Opções dentro do menu Cadastro:



- **Sobre o Cadastro na Petrobras:** Tela inicial da navegação no Portal. Exibirá uma breve explicação do processo de Cadastro na Petrobras.
- **Avisos:** Exibirá um aviso em forma de texto para o usuário.
- **Identificação da Empresa:** Nesta opção o usuário preencherá os dados de sua empresa, dando prosseguimento ao processo de cadastro de sua empresa.
- **Questionários de Avaliação:** Nesta opção o usuário encontrará questionários que deverão ser respondidos após a conclusão da identificação de sua empresa.
- **Resultados da Avaliação:** Local onde o usuário poderá acompanhar sua avaliação, verificar o CRC\*, visualizar informações sobre o IDF e verificar as notas e os comentários obtidos na avaliação.
- **Agendamentos:** Opção onde o usuário realiza agendamentos para eventos e postos de atendimentos da Petrobras.
- **Acompanhe sua Situação:** Local onde o usuário poderá acompanhar a situação do seu cadastro na Petronect.
- **Fale Conosco:** Na opção “Fale Conosco” o usuário poderá abrir chamados de suporte, acompanhar o andamento dos mesmos e consultar histórico de atendimentos já realizados.

**Nota:** Visando adequar o processo de cadastramento de fornecedores da Petrobras à Lei 13.303/16 a partir de 22/01/2018 não serão mais emitidos o Certificado de Registro e Classificação Cadastral (CRCC) e a Declaração do Registro Simplificado (DRS). Ambos os certificados deixarão de existir, passando a vigorar em seu lugar um documento único, o Certificado de Registro Cadastral (CRC).



## Treinamentos disponíveis no Portal Petronect

Na área externa do Portal Petronect, o usuário encontrará o menu contendo os treinamentos. Nesta opção será possível acessar guias rápidos de leitura ou tutoriais em vídeo, contendo o passo a passo de navegação nas telas do sistema.







VAMOS JUNTOS EMPREENDER  
O NOSSO FUTURO

